



# LETsGO4Climate

Un projet LIFE coordonné par  
la Région Centre-Val de Loire

## Webinaire

S'organiser en groupes de travail, mutualiser, sans  
perdre la cohésion du groupe

---

20/03/2023



LIFE20 GIC/FR/001820 -LIFE\_ LETsGO4Climate

The LIFE\_ LETsGO4Climate project has received funding from the LIFE Programme of the European Union.

Le projet LIFE\_ LETsGO4Climate est co-financé par le Programme LIFE de l'Union Européenne.

# Déroulé du webinaire

1. S'organiser pour s'épanouir au sein du collectif !
2. Rester en phase avec les valeurs des bénévoles
3. Témoignage d'un collectif inspirant
4. Tutoriels disponibles

# 1. S'organiser pour s'épanouir au sein du collectif





*Validation d'une charte concernant l'hydro-électricité*

Vous avez célébré votre charte de collectif ? (Chouette alors ! Vous avez des photos ?)

Vous avez défini votre raison d'être ? (Chouette alors ! Vous savez dans quelle direction vous allez !)

Vous partagez des valeurs fortes ? (Chouette alors ! Vous allez sans doute vous entendre !)

> Les membres du collectifs ont envie de participer à cette aventure citoyenne !

> Et maintenant ? **Qui veut faire quoi ? Que doit-on faire ?**

# Que souhaitons-nous vraiment ? Atteindre l'objectif ? Si oui, lequel ?

## Quel est notre objectif ?

## Quelle taille de groupe convient-elle ?

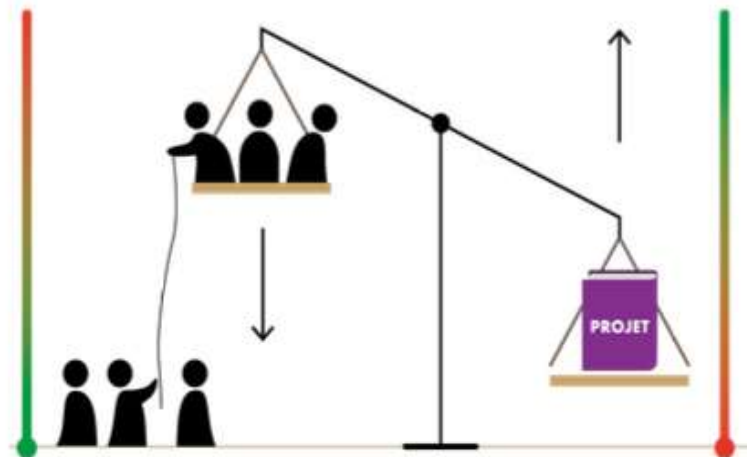
- Un petit groupe bien soudé peut aller loin
- Un grand groupe peut aller vite, s'organiser

## Un constat :

- les bénévoles peuvent s'épuiser, se démotiver
- les bénévoles vont et viennent (déménagements...)
- Il faut souvent aller chercher de nouveaux bénévoles
- des nouvelles têtes arrivent régulièrement

## Des questionnements :

- Comment garder la motivation du groupe ?
- Comment satisfaire les envies de chacun ?
- Comment faire du chemin déjà parcouru une réussite en soi, et ne pas concevoir l'arrivée comme le seul objectif valable !





**LETsGO4Climate**

Un projet LIFE coordonné par  
la Région Centre-Val de Loire

Où voulez-vous vous investir ?  
Qui veut faire quoi dans le groupe ?



**Vos motivations sont rarement partagées au sein d'un groupe.  
Elles sont parfois très personnelles, difficiles à cerner, non avouables.**

- > Mobiliser vos compétences acquises et inutilisées par ailleurs...
- > Travailler sur soi (timidité...) ou pour soi (se donner des défis, se prouver qu'on est capable...)
- > Chercher du loisir, pimenter sa vie, occuper son temps, se distraire...
- > Nourrir un appétit intellectuel, apprendre...
- > Chercher à rencontrer du monde...
- > Chercher un bénéfice financier...
- > Se préparer à changer de métier...
- > Soigner son éco-anxiété en passant à l'action ...

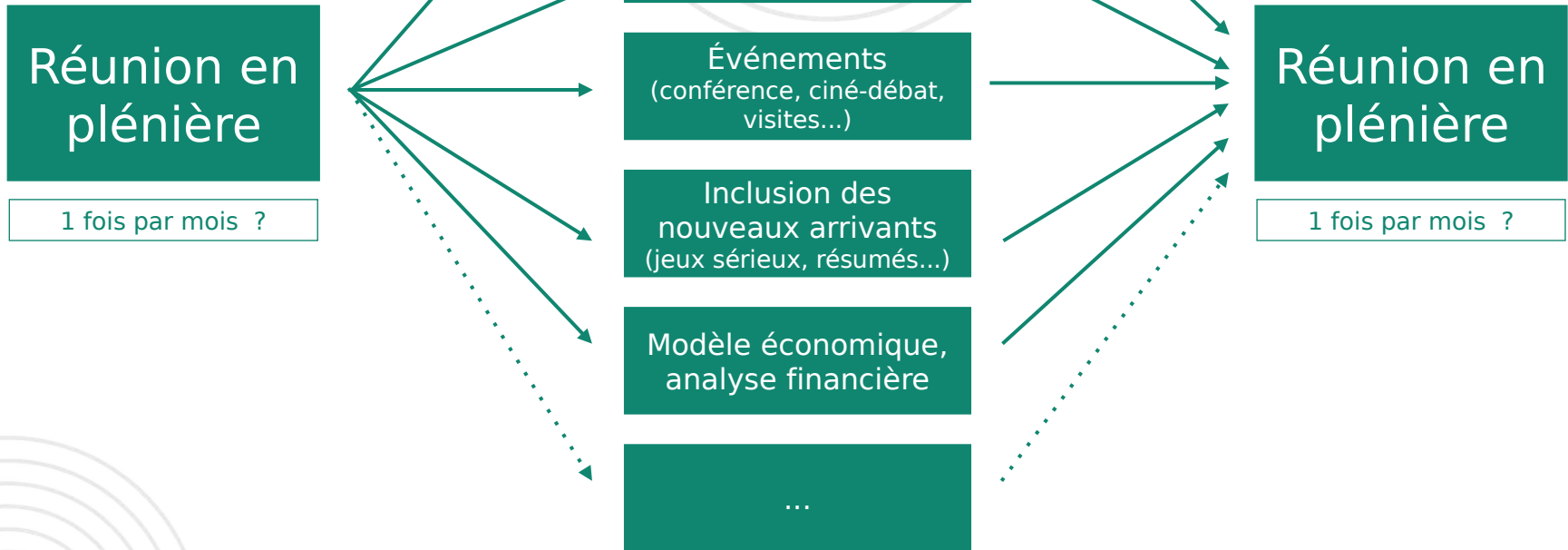
**Peu importe !  
Sachons satisfaire les envies de chacun!**



**LETsGO4Climate**

Un projet LIFE coordonné par  
la Région Centre-Val de Loire

## S'investir dans des sous-groupes épanouissants ! Qui veut faire quoi ?



- > Les groupes peuvent être éphémères et ne durer que quelques réunions
- > Les bénévoles peuvent aller dans 0 ou plusieurs sous-groupes
- > Les plénières doivent juste être bien organisées (voir le tutoriel associé)
- > Copil, Cotech, Commissions, GT, Pôle... ou tout autre nom original !

## 2. Rester en phase avec les valeurs du collectif et des bénévoles







**LETsGO4Climate**

Un projet LIFE coordonné par  
la Région Centre-Val de Loire

## Une organisation en phase avec les valeurs du collectif



[www.nosviesbascarbone.org](http://www.nosviesbascarbone.org)

### Objectifs :

- Diviser par 2 nos émissions de Co<sub>2</sub>eq d'ici à 2030.
- Réduire l'alimentation, le transport, le logement, la consommation.
- > réduire un seul secteur ne suffit pas !



**LETsGO4Climate**

Un projet LIFE coordonné par  
la Région Centre-Val de Loire

Une organisation en phase avec les  
valeurs du collectif

# Comment s'aligner sur une trajectoire 1,5 °C ?

## Mobilité – 76 %



- ▶ Interdiction de vendre des véhicules neufs pour un usage particulier dès maintenant
- ▶ Réduction de 5 % par an des kilomètres parcourus par les particuliers
- ▶ Interdiction des voitures thermiques en centre urbain en 2024, les voies urbaines étant dédiées aux vélos
- ▶ Généralisation du télétravail 2 jours par semaine à partir de 2025 pour tout salarié habitant à plus de 10 km de son travail

Trajets en voiture ÷ 2  
Trajets en transports en commun × 2  
Trajets en vélo × 6

## Vols – 72 %

- ▶ Suppression des vols intérieurs disposant d'une alternative par la route ou le fer en moins de 4h dès 2022
- ▶ Interdiction de tout vol hors Europe non justifié dès 2020
- ▶ Autorisation de deux vols aller-retour long courrier par jeune de 18 à 30 ans
- ▶ Instauration d'une loterie nationale distribuant 500 000 vols par an



## Biens & services – 73 %

- ▶ Normalisation de la location
- ▶ Interdiction de la publicité en ligne intégrée aux sites internet
- ▶ Le flux vidéo consommé doit être divisé par 3 d'ici 2030
- ▶ Limitation à 1 Kg de vêtements neufs mis sur le marché par an et par personne dès 2022
- ▶ Relocalisation de la production



## Résidentiel – 74 %



- ▶ Interdiction du chauffage au fioul en 2026
- ▶ Les constructions neuves sont exclusivement de l'habitat collectif avec une surface max. par habitant de 30 m<sup>2</sup>
- ▶ En 2025, couvre-feu thermique entre 22 h et 6 h pour atteindre une température moyenne de 17°C dans les logements
- ▶ Instauration d'une taxation progressive pour décourager de consommer plus de 3 à 4 kWh d'électricité par jour

## Alimentation – 58 %



- ▶ Toute parcelle de jardin doit devenir productive
- ▶ Interdiction du labour profond
- ▶ La consommation de viande doit passer de 90 Kg à 25 Kg par personne et par an
- ▶ Interdiction progressive des produits transformés substituables
- ▶ Instauration de quotas sur les produits importés (café, chocolat, thé, fruits exotiques...)
- ▶ Le nombre d'agriculteurs doit être multiplié par deux d'ici 2030 et les parcelles en bio multipliées par cinq

**- 63 %**

**d'émissions de CO<sub>2</sub>**  
**entre**  
**2017 et 2030**

## **Les bénévoles de vos collectifs préféreront :**

- venir en vélo aux réunions, ou covoiturer
- utiliser un local bien isolé avec un chauffage peu carboné
- avoir une température de local à 19°C maximum (salle des associations)
- une convivialité décarbonée : produits locaux, de saison, et bio
- ne pas créer de déchet lors des réunions ou lors des rencontres
- réutiliser du vieux matériel plutôt que d'acheter du neuf
- des outils numériques libres, des « nuages » hébergés en France
- ...

## **En association, nos habitudes de fonctionnement sont parfois carbonées !**

> trouver un juste équilibre et garder une cohérence dans la mise en œuvre du changement individuel et collectif

## **Le collectif peut être un accélérateur de changement personnel**

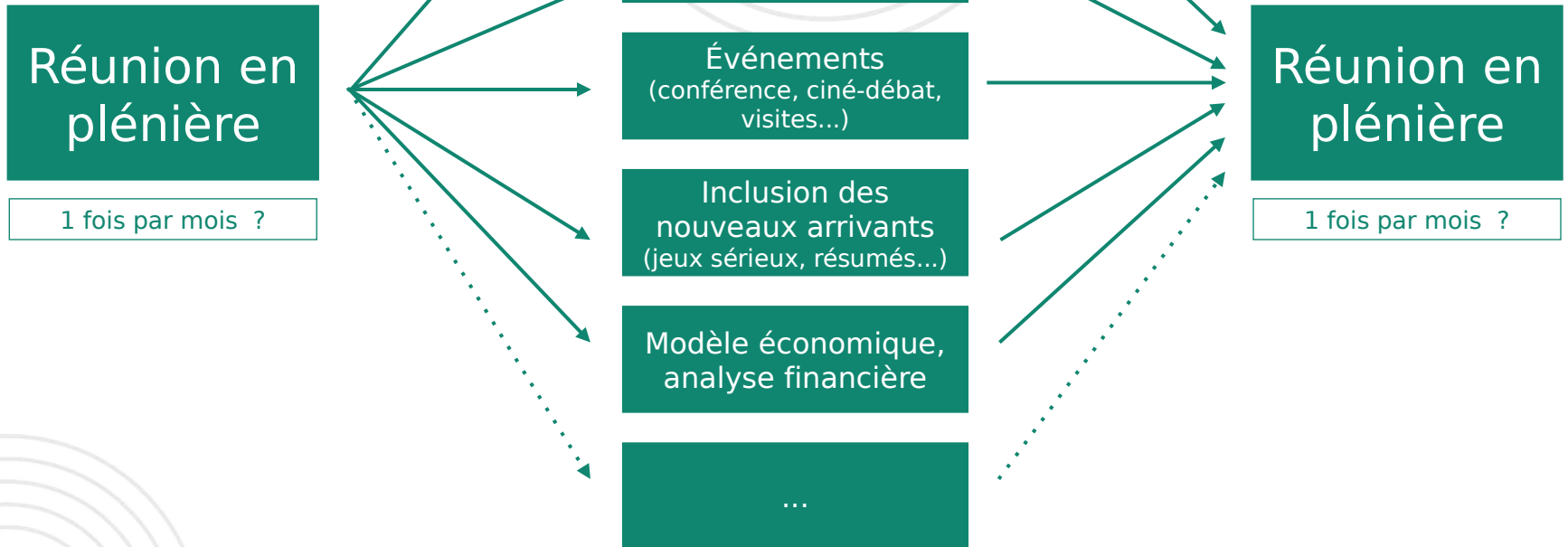
> Conserver du temps pour les formations et la sensibilisation des bénévoles



**LETsGO4Climate**

Un projet LIFE coordonné par  
la Région Centre-Val de Loire

## Une organisation en phase avec les valeurs du collectif



Chaque groupe doit garder en tête la charte du collectif pour ne pas être en décalage. Vers une charte informatique ? Une charte sur la finance éthique ? Une charte sur le matériel de stands (affiches plastifiées, scotch..)

### 3. Témoignage d'un collectif inspirant





Création du collectif début 2019



# L'association

## Blais'watt



### Une association...

- qui réfléchit aux futurs projets.
- qui monte des projets pédagogiques.
- qui sensibilise sur l'énergie.
- dans le respect d'une charte.

# L'entreprise

L'outil local des citoyens

B.Watt-41  
SAS

### Une Société par Actions Simplifiée

- qui finance les projets.
- qui revend l'électricité.
- qui paie des impôts et loyers.
- qui redistribue les bénéfices.





Réunion typique du collectif en **plénière**, 1er octobre 2020  
(18 mois après émergence)



**LETsGO4Climate**

Un projet LIFE coordonné par  
la Région Centre-Val de Loire

## Témoignage du collectif Blais'watt



Réunion de la **commission sobriété**, 23 octobre 2020  
(18 mois après émergence)



Réunion du Groupe de Travail « Plan d'affaires », 20 mars 2021  
Notez les croissants digestes pour faire passer les tableurs indigestes !



**LETsGO4Climate**

Un projet LIFE coordonné par  
la Région Centre-Val de Loire

## Témoignage du collectif Blais'watt



Réunion du collectif en **plénière**, 9 juin 2021



Assemblée générale, 16 septembre 2021



Assemblée générale, 22 septembre 2022



## Blais'Watt collectif citoyen de production d'énergie renouvelable

### Qui sommes-nous ?

Créée en septembre 2019, l'association

Blais'Watt est un

**COLLECTIF de CITOYENS engagés dans  
la TRANSITION ENERGETIQUE**

**Ancrage local**

Nous avons la volonté d'agir  
concrètement

### Dans quel but ?

Produire ensemble de l'énergie électrique :

- locale
- renouvelable
- citoyenne
- respectueuse des territoires et de ses habitants

**Respect de l'environnement**

### Comment ?

### Nos projets...

Projet photovoltaïque à Cormeray

Sur le toit du chai d'un jeune viticulteur bio  
au lieu-dit Le Bouché, installation de  
panneaux photovoltaïques d'une puissance  
de 100 kWc\*. Après avoir été salarié sur le  
domaine, ce jeune s'installe et doit  
construire son propre chai pour la fin 2021.  
Il s'agit d'un bâtiment à ossature bois.


## 4. Tutoriels disponibles





## Structurer le travail en groupe

## Outils numériques



**TUTORIEL STRUCTURER LE TRAVAIL EN GROUPES**

A partir du moment où le groupe moteur du projet est créé et que l'on a un collectif de plus de 6 personnes, des rôles commencent naturellement à se dessiner dans le groupe. Certaines personnes ont plus d'expérience pour les actions de communication, ou bien pour les choix techniques du projet, ou encore pour les relations avec la collectivité. Lorsque l'on commence à avoir une liste assez longue de choses à faire pour poursuivre le projet, et que l'on est assez nombreux, se répartir les tâches et mettre en place des binômes ou groupes de travail devient intéressant.

Comment mettre cela en place, partager les informations et s'assurer que cela fonctionne? C'est l'objet de ce tutoriel.


**PREAMBULE |**

Au sein de chaque groupe thématique tout le monde ne peut pas avoir le même niveau d'engagement. On vous conseille de :

- repérer les compétences et les envies de chacun,
- repérer les disponibilités de chacun,
- accueillir toute proposition d'appui bénévole, même ponctuel,
- si cela est possible, et notamment pour un groupe projet déjà constitué, prévoir un temps d'accueil des nouveaux bénévoles.
- faire connaître à l'ensemble de vos associés et partenaires l'organisation en groupe thématiques et les personnes qui les composent.

Attention, tous vos associés n'auront pas forcément ni le temps ni l'envie d'investir du temps.

Pour que le groupe moteur prenne conscience de la diversité des sujets à traiter dans le cadre d'un projet, et décide de s'organiser autour de ces thématiques, il est possible d'introduire la question avec le support de jeu **Fuzzle**. Il s'agit d'un jeu de carte qui présente l'ensemble des étapes d'un projet citoyen de production d'Énergie Renouvelable sous la forme d'un diagramme de Gantt simplifié. Si vous travaillez sur un projet de sobriété, vous pouvez travailler avec de simples post-its indiquant les différentes étapes chronologiques de votre projet.



LE PROJET LIFE LETsGO4Climate est financé par la Région Centre-Val de Loire et le Programme LIFE de l'Union Européenne.  
The LIFE LETsGO4Climate project is financed by the Region Centre-Val de Loire and the European Union's LIFE Programme.



**TUTORIEL - LES OUTILS NUMÉRIQUES POUR BIEN ORGANISER LE TRAVAIL PARTAGÉ**

A l'ère du numérique et du travail collaboratif à distance, quelques outils pourront vous faciliter la vie. Les choisir n'est pas aussi simple qu'il n'y paraît. Dans un monde où la sobriété numérique fait de plus en plus parler d'elle, les collectifs citoyens s'intéressent de plus en plus à des outils permettant de faire vivre les ordinateurs, smartphones ou tablettes. Mais cette quête des outils libres, aux formats interchangeables, et conformes à nos aspirations bas carbone se heurte à un monde qui repose sur une obsolescence programmée du matériel, et à des habitudes qui ont fait la vie dure.

Les collectifs citoyens se situent à l'intersection de trois mondes qui n'évoluent pas forcément les mêmes codes et habitudes de travail numérique : les milieux professionnels qui choisissent bien souvent sans prendre garde à la sobriété numérique, le milieu personnel souvent bien plus avancé sur ces sujets, et le milieu associatif qui est souvent pris en étau et qui peine à accompagner les plus carbonés d'entre nous vers des pratiques plus sobres. Les associations ne peuvent pas investir dans les outils coûteux et doivent donc faire preuve d'imagination. Parmi sont les associations qui adoptent des chartes informatiques permettant de cadrer certains principes de fonctionnement.

Les citoyens qui s'intéressent à l'énergie (production et sobriété) et à toute forme de réduction de l'impact carbone sont aussi souvent les premiers à tirer les fils de la France éthique (NEP, Crédit Coopératif), à s'intéresser à l'installation d'agriculteurs locaux (Tiers de Lieu) ou à consommer bio et local et de saison (**Group Support**) ; à s'intéresser aux mobilités douces (**CLUB GOV**) et sont souvent aussi chez des fournisseurs d'électricité vertueux (**Sourceo**). Côté numérique, ces citoyens utilisent plus souvent les logiciels libres (FrancoSoft, l'April) et leur usage des formats propriétaires finit par devenir assez peu fréquent que la présence d'une entrée dans l'annuaire d'un village. C'est avec une forte proportion de citoyens sensibles à ces sujets que vous devrez composer. Le choix des outils numériques deviendra **jet** ou **lent** un sujet à gérer au sein du collectif.

Voici un aperçu de quelques principes de raisonnement et quelques outils qui vous seront particulièrement utiles à explorer pour avancer sur ce sujet, et vous permettront aussi d'avancer efficacement sur vos projets.



LE PROJET LIFE LETsGO4Climate est financé par la Région Centre-Val de Loire et le Programme LIFE de l'Union Européenne.  
The LIFE LETsGO4Climate project is financed by the Region Centre-Val de Loire and the European Union's LIFE Programme.

Merci pour votre participation !

